

Automazioni  
per cancelli  
scorrevoli  
fino a 3500 Kg

# By-3500T

**Tutta la forza che serve  
in assoluta sicurezza**

La soluzione per cancelli scorrevoli di grandi dimensioni che completa la gamma delle automazioni Came. Tutta l'elettronica di nuova generazione per unire alla massima potenza una sicurezza totale.



  
**CAME**  
CANCELLI AUTOMATICI


# BY-3500T

BY-3500T  
un automatismo  
a 230-400Volt  
trifase



BY-3500T è il modello che esalta di più le caratteristiche di potenza e affidabilità, perché va oltre l'applicazione industriale.

E' la soluzione ideale per l'automazione delle ante scorrevoli pesanti fino a 3500 Kg.



## L'elettronica

Oltre alle normali funzioni di comando e sicurezza, la nuova elettronica in dotazione al modello BY-3500T offre alcune peculiarità che consentono di ottenere un controllo totale dell'automazione e una ottimizzazione del servizio, come:

- > **Programmazione del comando per l'apertura parziale dell'anta** ideale per tutte le entrate prive di cancello pedonale.
- > **Sicurezza anche a cancello fermo** ogni comando viene annullato nel caso di ostacolo rilevato dai dispositivi di sicurezza.
- > **Arresto del cancello direttamente dal trasmettitore radio** per un controllo del movimento sempre a portata di mano.

## Limiti d'Impiego

Peso max anta (Kg)  
3500

## La gamma

**BY-3500T** Automazione completa di scheda elettronica, decodifica radio incorporata e finecorsa meccanici, per cancelli scorrevoli fino a 3500 Kg con pignone modulo 6.

**CGZ6** Cremagliera zincata in acciaio laminato 30 x 30 mm modulo 6.



### La forza trainante.

L'alimentazione del gruppo con tensione TRIFASE garantisce un servizio d'uso intensivo anche nelle applicazioni di lavoro più gravose (cancelli blindati o portali di hangar).

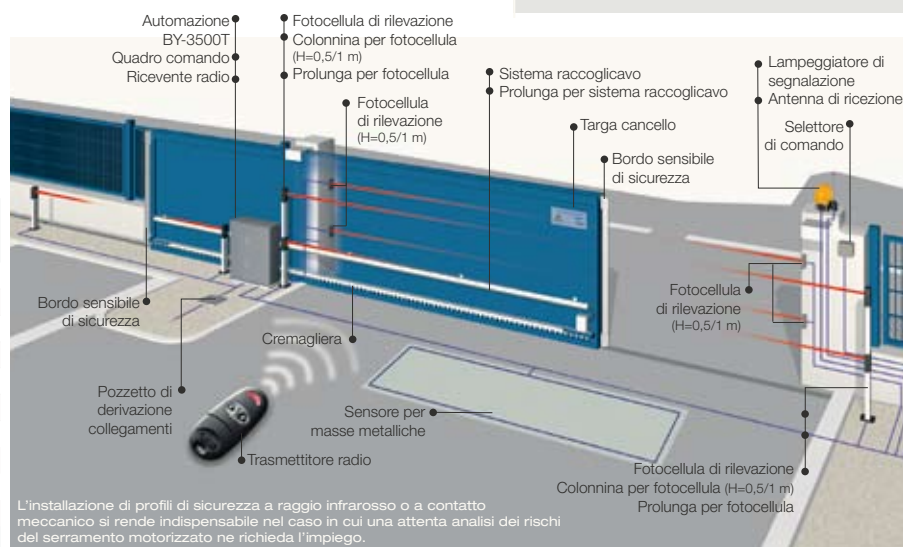
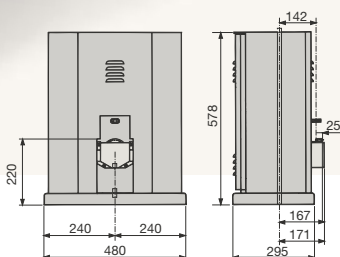
### Il massimo autocontrollo.

Prima di avviare l'apertura o la chiusura del cancello, l'elettronica incorporata verifica il funzionamento di tutti i dispositivi di sicurezza dell'impianto.

### Manovre più facili e sicure anche nei luoghi poco illuminati.

BY-3500T consente di collegare una lampada che si accende per pochi minuti ad ogni comando. Trascorso questo periodo si spegne, ovviamente, in modo automatico.

## Impianto tipo



## Dimensioni

## Informazioni tecniche

Tipo	BY-3500T
Grado di protezione	IP54
Alimentazione (V) (50/60Hz)	230-400 A.C. trifase
Alimentazione motore (V)	230-400 A.C. trifase
Assorbimento (A)	2
Potenza (W)	750
Velocità di manovra (m/min)	10,5
Intermittenza lavoro (%)	50
Spinta (N)	3500
Termoprotezione motore (°C)	150
Temp. di esercizio (°C)	-20 ÷ +55
	● 230-400V A.C. trifase



Came  
cancelli automatici  
s.p.a.

via Martiri della Libertà, 15  
31030 Dosson di Casier - Treviso - Italy

www.came.it - info@came.it

